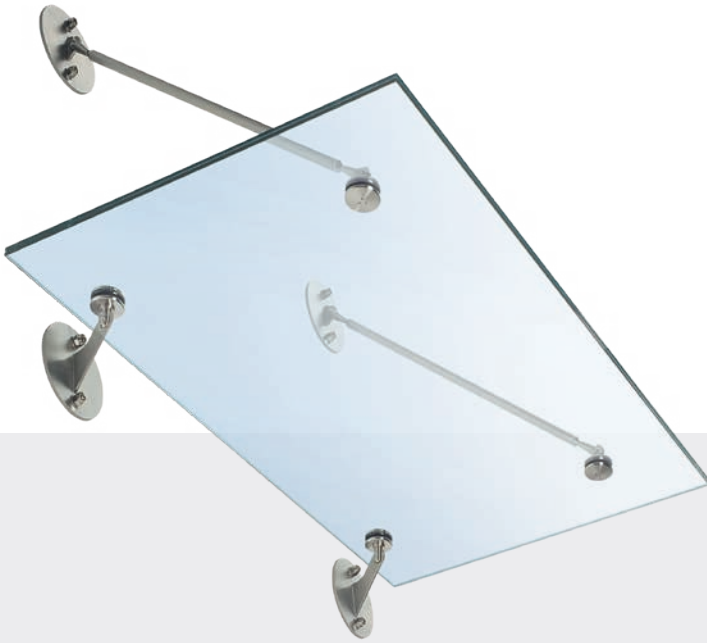




**GLASSLINE**

**CANOPY CLASSIC**

GLASVORDACHSYSTEM



## MÖGLICHKEITEN UND VORTEILE VON CANOPY CLASSIC

- Mit Allgemeiner bauaufsichtlicher Zulassung (AbZ)
- Mit geprüfter Typenstatik
- LGA-geprüfte Sicherheit
- Keine Zustimmung im Einzelfall (ZIE) erforderlich
- Scheibengröße bis 4.800 mm x 1.700 mm
- Glasgestaltung durch Digital- oder Siebdruck möglich





## CANOPY CLASSIC

### DAS PUNKTGEHALTENE GLASVORDACH FÜR JEDE ARCHITEKTUR

CANOPY CLASSIC unterstützt mit höchster Transparenz und unvergleichlicher Eleganz das freundliche Willkommen eines jeden Eingangsbereichs. Das punktgehaltene Glasvordach von GLASSLINE beeindruckt durch zeitlos filigrane Systemkomponenten. Perfekt verarbeitet, sind sie nicht nur Mittel zum Zweck, sondern wirken als eigenständige Gestaltungselemente, die mit jeder Architektur und jedem Türendesign in Dialog treten. Fast wie nebenbei hält CANOPY CLASSIC das Glas nahezu frei schwebend und vermittelt ein Höchstmaß an Funktionalität und Sicherheit. Kurz: CANOPY CLASSIC interpretiert den Designleitsatz „Form follows function“ neu.



## **ZEITLOSE ÄSTHETIK AUS GLAS.**


ANSPRUCHSVOLL IM DESIGN UND ZUGLEICH  
ALLTAGSFUNKTIONAL.

Maximale Flexibilität ist ein weiterer Fokus von CANOPY CLASSIC. Seine spezielle Konstruktion erlaubt eine stufenlose Neigung des Glasdachs von 0° bis 20° - und das in jede Richtung. In puncto Qualität setzt man – typisch GLASSLINE – nur auf das Beste. Für die Bauteile werden ausschließlich hochwertige Edelstahlarten verwendet. In der eigenen Fertigung verarbeitet, bestechen sie durch Präzision und brillante Oberflächen. Das Ergebnis: ein Glasvordachsystem Made in Germany, das mit glasschonender Konstruktion Robustheit und Langlebigkeit gewährleistet.

Dank der Allgemeinen bauaufsichtlichen Zulassung (AbZ) entfällt das langwierige und kostenintensive Verfahren der Zustimmung im Einzelfall (ZIE) für viele Anwendungen ersatzlos.

Ein Highlight als Haustür- oder Terrassenüberdachung: Mit nur wenigen Befestigungskomponenten garantiert CANOPY CLASSIC maximale Transparenz für einen hellen, lichtdurchfluteten Eingangs- oder Terrassenbereich und wirkt durch die Kombination hochwertigsten Edelstahls mit bestem Verbundsicherheitsglas besonders edel. Genießen Sie einzigartige Möglichkeiten bei der Glasgestaltung: CANOPY CLASSIC eignet sich für nahezu jede Art der Glasgestaltung und unterstreicht das Motiv, Muster oder Logo Ihrer Wahl\* harmonisch in seiner Wirkung.

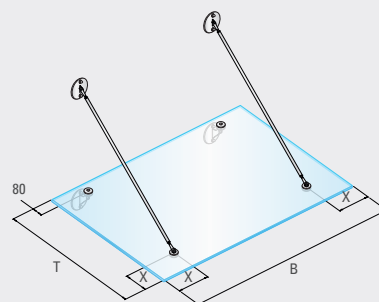
## DESIGNBEISPIELE\*



# SYSTEMTYPEN ZUR WANDMONTAGE

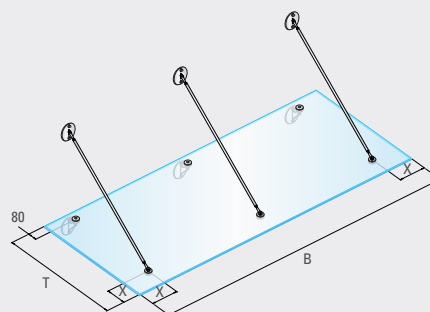
## SYSTEM 2-Spanner

- Dachmaße (B x T):      max. 2.000 x 1.200 mm    VSG 16  
                                  max. 2.300 x 1.500 mm    VSG 20  
                                  x = 80 - 300 mm
- Oberflächen:            Abhängungen Edelstahl 1.4301  
                                  Punkthalter Edelstahl 1.4404



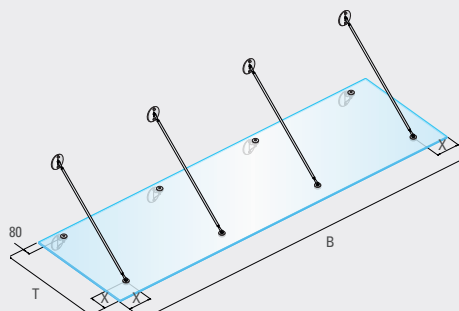
## SYSTEM 3-Spanner

- Dachmaße (B x T):      max. 2.800 x 1.400 mm    VSG 16  
                                  max. 3.200 x 1.700 mm    VSG 20  
                                  x = 80 - 300 mm
- Oberflächen:            Abhängungen Edelstahl 1.4301  
                                  Punkthalter Edelstahl 1.4404



## SYSTEM 4-Spanner

- Dachmaße (B x T):      max. 4.200 x 1.400 mm    VSG 16  
                                  max. 4.800 x 1.700 mm    VSG 20  
                                  x = 80 - 300 mm
- Oberflächen:            Abhängungen Edelstahl 1.4301  
                                  Punkthalter Edelstahl 1.4404)



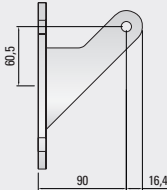
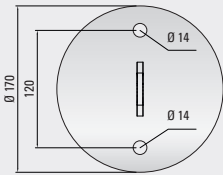
WANDANSCHLUSSKONSOLEN

TYP

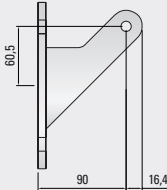
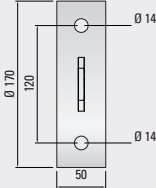
OBEN

UNTEN

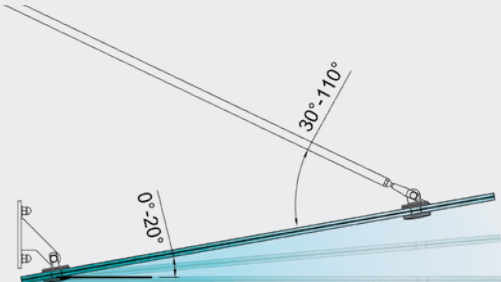
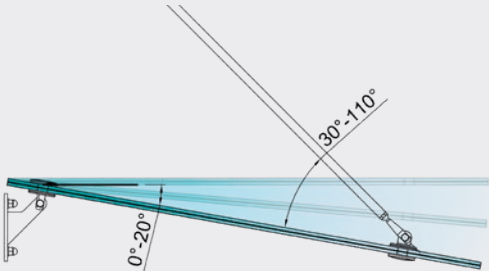
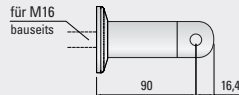
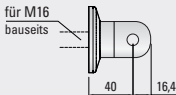
A



B



C




## LAGERPROGRAMM

### SYSTEM 2-Spanner

- Dachmaße (B x T):
 

1.600 x 1.000 mm	VSG 16
2.000 x 1.000 mm	VSG 16
1.800 x 1.200 mm	VSG 16
2.000 x 1.200 mm	VSG 16
2.300 x 1.200 mm	VSG 20
- Oberflächen:
 

Abhängungen Edelstahl 1.4301
Punkthalter Edelstahl 1.4404




### SYSTEM 3-Spanner

- Dachmaße (B x T):
 

2.600 x 1.200 mm	VSG 16
2.800 x 1.200 mm	VSG 16
2.800 x 1.400 mm	VSG 16
- Oberflächen:
 

Abhängungen Edelstahl 1.4301
Punkthalter Edelstahl 1.4404



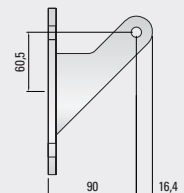
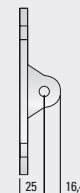
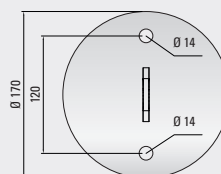
## Wandanschlusskonsolen

TYP

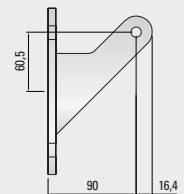
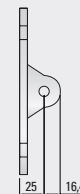
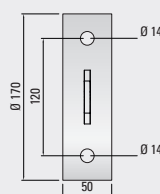
OBEN

UNTEN

A



B



# KOMPLETTSET FÜR CANOPY CLASSIC

CANOPY CLASSIC gibt es in den Ausführungen 2-, 3- und 4-Spanner, so dass sich dieses Glasvordachsystem für verschiedenste Anwendungsbereiche eignet. Die maximal realisierbare Länge als 4-Spanner mit VSG 20 beträgt 4.800 mm. Der Einsatz von exquisitem Verbundsicherheitsglas unterstützt die Langlebigkeit des Systems. Weiterhin haben Verunreinigungen bei nur geringem Pflegeaufwand keine Chance. Die individuellen Gestaltungsmöglichkeiten des Glases durch Digital- oder Siebdruck stellen ein zusätzliches Highlight von CANOPY CLASSIC dar.



# GLASSLINE

**GLASSLINE GmbH**

Industriestraße 7-8

74740 Adelsheim

Telefon +49 (0) 6291 6259-0

Fax +49 (0) 6291 6259-11

info@glassline.de

**www.glassline.de**

SYSTEMLÖSUNGEN FÜR DIE ANSPRUCHSVOLLE  
RAHMENLOSE GLASARCHITEKTUR.

Als führender Anbieter entwickelt, fertigt und vertreibt das Unternehmen hochwertige Systemlösungen in den Bereichen Punkthaltesysteme, Ganzglasgeländeranlagen und rahmenlose Vordachkonstruktionen.

