




	Glastyp	Glasaufbau	Ug-Wert nach DIN EN 673	Lichttransmissionsgrad	Gesamtenergiedurchlassgrad nach DIN EN 410	Lichtreflektion außen	Gewicht	Elementdicke	Schalldämmwert
		mm	W/m ² K	LT % (±2)	g-Wert % (±2)	LR % (±2)	kg/m ² (ca.)	mm (ca.)	Rw in dB

GDG SANCO Plus® Wärmedämmglas	GDG SANCO Plus E	4 - 16 - :4	1,1	82	64	12	20	24	30
	GDG SANCO Plus A	4 - 16 - :4	1,0	77	57	15	20	24	30
	GDG SANCO Plus E 3-fach	4: - 12 - 4 - 12 - :4	0,7	74	53	16	30	36	32
	GDG SANCO Plus E 3-fach	4: - 14 - 4 - 14 - :4	0,6	74	53	16	30	40	32
	GDG SANCO Plus E 3-fach	4: - 16 - 4 - 16 - :4	0,6	74	53	16	30	44	32
	GDG SANCO Plus E 3-fach	4: - 18 - 4 - 18 - :4	0,5	74	53	16	30	48	32
	GDG SANCO Plus E 3-fach Kr	4: - 10 - 4 - 10 - :4	0,6	74	53	16	30	32	32
	GDG SANCO Plus E 3-fach Kr	4: - 12 - 4 - 12 - :4	0,5	74	53	16	30	36	33
	GDG SANCO Plus A 3-fach	4 - 12 - :4 - 12 - :4	0,7	66	43	21	30	36	32
	GDG SANCO Plus A 3-fach	4 - 14 - :4 - 14 - :4	0,6	66	43	21	30	40	32
	GDG SANCO Plus A 3-fach	4 - 16 - :4 - 16 - :4	0,5	66	43	21	30	44	32
	GDG SANCO Plus A 3-fach	4 - 18 - :4 - 18 - :4	0,5	66	43	21	30	48	32
	GDG SANCO Plus A 3-fach Kr	4 - 10 - :4 - 10 - :4	0,5	66	43	21	30	32	32
	GDG SANCO Plus A 3-fach Kr	4 - 12 - :4 - 12 - :4	0,4	66	43	21	30	36	33

GDG SANCO Sun® Sonnenschutzglas	GDG SANCO Sun shine 40/22	6: - 16 - 4	1,1	40	22	16	25	26	36
	GDG SANCO Sun neutral 50/27	6: - 16 - 4	1,1	50	27	9	25	26	36
	GDG SANCO Sun platin 47/29	6: - 16 - 4	1,0	47	29	40	25	26	36
	GDG SANCO Sun ultraselect 62/29	6: - 16 - 4	1,0	62	29	10	25	26	36
	GDG SANCO Sun light grey 60/33	6: - 16 - 4	1,0	60	33	10	25	26	36
	GDG SANCO Sun neutral 70/37	6: - 16 - 4	1,0	70	37	12	25	26	36
	GDG SANCO Sun shine 40/22	6: - 14 - 4 - 14 - :4	0,6	36	20	17	35	42	35
	GDG SANCO Sun neutral 50/27	6: - 14 - 4 - 14 - :4	0,6	45	25	10	35	42	35
	GDG SANCO Sun platin 47/29	6: - 14 - 4 - 14 - :4	0,6	43	27	41	35	42	35
	GDG SANCO Sun ultraselect 62/29	6: - 14 - 4 - 14 - :4	0,6	56	27	12	35	42	35
	GDG SANCO Sun light grey 60/33	6: - 14 - 4 - 14 - :4	0,6	54	30	12	35	42	35
	GDG SANCO Sun neutral 70/37	6: - 14 - 4 - 14 - :4	0,6	64	34	15	35	42	35

	Glastyp	Glasaufbau	Ug-Wert nach DIN EN 673	Lichttransmissionsgrad	Gesamtenergiedurchlassgrad nach DIN EN 410	Lichtreflektion außen	Gewicht	Elementdicke	Schalldämmwert
		mm	W/m²K	LT % (±2)	g-Wert % (±2)	LR % (±2)	kg/m² (ca.)	mm (ca.)	Rw in dB

GDG SANCO Plus® Schalldämmglas 	GDG SANCO Plus E 36/26	6 - 16 - :4	1,1	81	63	12	25	26	36	
	GDG SANCO Plus E 37/28	8 - 16 - :4	1,1	80	62	12	30	28	37	
	GDG SANCO Plus E 38/30	8 - 16 - :6	1,1	79	62	12	35	30	38	
	GDG SANCO Plus E 39/34	10 - 20 - :4	1,1	79	61	12	35	34	39	
	GDG SANCO Plus E 40/32	10 - 16 - :6	1,1	79	61	12	40	32	40	
	GDG SANCO Plus E 42/30 SF	SF 8,50 - 16 - :6	1,1	80	57	12	35	30	42	
	GDG SANCO Plus E 43/37 V	VSG 12,76 - 16 - :8	1,1	77	55	12	50	37	43	
	GDG SANCO Plus E 45/34 SF	SF 8,50 - 16 - :10	1,1	78	57	12	45	34	45	
	GDG SANCO Plus E 46/37 SF	SF 10,76 - 16 - :10	1,1	77	56	12	50	37	46	
	GDG SANCO Plus E 49/38 SF	SF 12,76 - 16 - :SF 8,76	1,1	77	55	12	50	38	49	
	GDG SANCO Plus E 37/22 Kr	6 - 12 - :4	1,1	81	63	12	25	22	37	
	GDG SANCO Plus E 38/24 Kr	8 - 12 - :4	1,1	80	62	12	30	24	38	
	GDG SANCO Plus E 39/26 Kr	10 - 12 - :4	1,1	79	61	12	35	26	39	
	GDG SANCO Plus E 40/30 Kr	10 - 16 - :4	1,1	79	61	12	35	30	40	
	GDG SANCO Plus E 43/31 SF Kr	SF 8,76 - 16 - :6	1,1	80	57	12	35	31	43	
	GDG SANCO Plus E 36/38 3-fach	6: - 12 - 4 - 12 - :4	0,7	73	52	15	35	38	36	
	GDG SANCO Plus E 37/50 3-fach	6: - 18 - 4 - 18 - :4	0,5	73	52	15	35	50	37	
	GDG SANCO Plus E 38/42 3-fach	8: - 12 - 4 - 12 - :6	0,7	72	51	15	45	42	38	
	GDG SANCO Plus E 39/40 3-fach	8: - 12 - 4 - 12 - :4	0,7	73	51	15	40	40	39	
	GDG SANCO Plus E 41/44 3-fach	10: - 12 - 4 - 12 - :6	0,7	71	50	15	50	44	41	
	GDG SANCO Plus E 42/43 SF 3-fach	SF 8,76: - 12 - 4 - 12 - :6	0,7	72	48	15	45	43	42	
	GDG SANCO Plus E 43/45 SF 3-fach	SF 8,76: - 12 - 4 - 12 - :8	0,7	71	47	15	50	45	43	
	GDG SANCO Plus E 45/53 SF 3-fach	SF 8,76: - 16 - 4 - 16 - :8	0,6	71	47	15	50	53	45	

Weitere Glastypen auf Anfrage.

: = Position der Beschichtung

Kr = Krypton

Die hier aufgeführten technischen Daten entsprechen dem aktuellen Stand bei Drucklegung und können sich ohne vorherige Ankündigung ändern. Die technischen Werte beziehen sich auf Lieferantangaben oder wurden im Rahmen einer Prüfung von einem unabhängigen Prüfinstitut nach den jeweils gültigen Normen ermittelt. Die Funktionswerte beziehen sich nur auf Prüfstücke in den für die Prüfung vorgesehenen Abmessungen. Eine weitergehende Garantie für technische Werte wird nicht übernommen; insbesondere, wenn Prüfungen mit anderen Einbausituationen durchgeführt werden oder wenn Nachmessungen am Bau erfolgen. Beim Einbau sind die SANCO Verglasungsrichtlinien in ihrer jeweils aktuellen Ausgabe unbedingt zu beachten. SANCO ist ein Warenzeichen. Stand 02/2017.



Glas-Dreisbusch GmbH & Co. KG
 Österreicher Straße 12
 63773 Goldbach
 Tel. 06021 5002-0
 Fax 06021 5002-20
 info@glas-dreisbusch.de
 www.glas-dreisbusch.de